




QUÉ HACER EN CASO DE:


SISMO

- Identificar sitios de permanencia regular
- Ubicar salidas de emergencia próximas

Al sonar la alerta y durante el sismo


- Abrir la puerta del salón
- Replegarse en áreas de menor riesgo → 
- No salir de los niveles superiores de los edificios
- Tranquilizar a personas con alguna discapacidad y mantenerse lo más cerca posible de ellos

Al terminar el sismo

- Salir e orden con todas sus pertenencias
- Trasladarse a los puntos de reunión externos 
- Reportar a los brigadistas: si falta alguien, fugas de gas o agua, peligro de incendio y si hay lesionados o heridos
- No usar elevadores
- Utilizar el teléfono solo para emergencias
- Esperar las indicaciones de los brigadistas para ingresar de nuevo a la Facultad

INCENDIO

- Avisar de inmediato a los bomberos
- Proporcionar datos precisos sobre el incendio (origen o causa, ubicación y características del área)

- Si el incendio es de poca magnitud usar el extintor →  para intentar apagarlo

- **NO** dar la espalda al fuego
- Cubrir boca y nariz con una tela húmeda si el humo es muy espeso, desplazarse a gatas para evitar intoxicación por inhalación de humo
- No usar elevadores
- Alejarse del lugar del siniestro para no entorpecer las labores de los bomberos
- Esperar indicaciones de los brigadistas para ingresar de nuevo a la Facultad

CROQUIS Y RUTAS DE EVACUACIÓN FFyL

ESTRATEGIA DE EVACUACIÓN EN CASO DE EMERGENCIA

- Conserve la calma
- Suspenda toda actividad
- Apague interruptores
- Salga en orden con todas sus pertenencias
- No quedarse en las inmediaciones
- De preferencia dirija a su domicilio y espere noticias

LÍNEA DE REACCIÓN PUMA
5622 6464

FACULTAD DE FILOSOFÍA Y LETRAS Mapa de Seguridad

